



ODDO AVENIR EUROPE

Fonds Commun de Placement (FCP)

Fonds actions européennes moyennes capitalisations

1 2 3 4 5 6 7
Echelle de risque et de rendement**

LANCÉ EN MAI
1999

★★★★
MORNINGSTAR™

€1.80 Md
D'ENCOURS SOUS GESTION

PROCESSUS D'INVESTISSEMENT STABLE ET ÉPROUVÉ

- La gestion actions Mid Cap Europe, cœur de stratégie et une expertise reconnue de Oddo AM depuis 25 ans. Un historique de performance parmi les plus longs de la place
- Une philosophie d'investissement stable et donc lisible dans le temps : investir uniquement dans des créateurs de valeurs tout au long du cycle
- Un processus de décision d'investissement collégial
- Un turnover faible du portefeuille (~30%), gage d'une vraie gestion de conviction

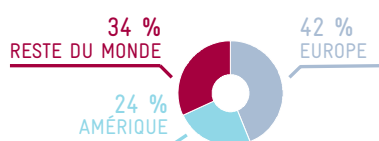
ANALYSE FONDAMENTALE, ADN DU GROUPE ODDO

- Une équipe de gestion ancrée dans l'analyse fondamentale. Des années d'expérience communes au sein du bureau d'analyse de Oddo Securities
- Des gérants à la rencontre des sociétés

INVESTISSEMENT DANS DES ENTREPRISES EUROPÉENNES À DIMENSION INTERNATIONALE

Sélection de valeurs de qualité tournées sur les marchés extérieurs

Répartition du chiffre d'affaires des sociétés en portefeuille au 30/06/2014



GÉNÉRATION PERMANENTE D'IDÉES

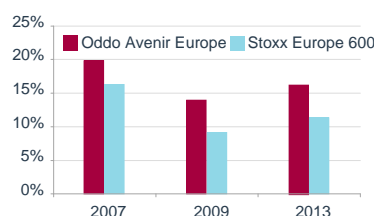
- De nouvelles idées d'investissement régulièrement rentrées en portefeuille

ANNÉES	NOUVELLES LIGNES	ENCORE PRÉSENTES EN MARS 2015
2011	6	3
2012	13	5
2013	22	5
2014	17	13

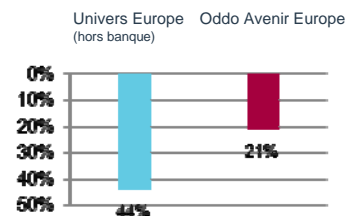
PORTEFEUILLE INVESTI DANS DES VALEURS DE QUALITÉ

- Sélection de valeurs de qualité, rentables et faiblement endettées par rapport au marché

Retours sur fonds propres supérieurs à la moyenne du marché



Ratios d'endettement 2014 des entreprises en portefeuille



- Pas de pari macro-économique mais une sous-pondération structurelle de métiers peu créateurs de valeur et/ou purement domestiques au profit d'une surpondération structurelle d'autres secteurs recelant davantage d'opportunités d'investissement selon nos analyses

*MSCI Europe Smid Cap NR EUR. Catégorie Morningstar™ : Actions Europe Moyennes Cap. Sources : Oddo AM, Morningstar™. Données au 31/03/2015.

**Indicateur synthétique de risque et de rendement : à risque plus faible, rendement potentiellement plus faible et à risque plus élevé, rendement potentiellement plus élevé. Le profil de risque n'est pas constant et pourra évoluer dans le temps.

UNE ÉQUIPE DE GESTION EXPERTE*



PASCAL RIÉGIS
25 ans d'expérience dans l'investissement
RESPONSABLE GESTION ACTIONS SMALL & MID CAP



GRÉGORY DESCHAMPS
19 ans d'expérience dans l'investissement
GÉRANT ACTIONS SMALL & MID CAP



FRÉDÉRIC DOUSSARD
12 ans d'expérience dans l'investissement
GÉRANT ACTIONS SMALL & MID CAP



SÉBASTIEN MAILLARD
8 ans d'expérience dans l'investissement
GÉRANT ACTIONS SMALL & MID CAP

*Equipe de gestion actuelle, susceptible d'évoluer

LES RISQUES

Le fonds Oddo Avenir Europe est principalement associé aux risques suivants : risque de perte en capital, risque actions, risque lié à la détention de petites et moyennes capitalisations, risque de taux, risque lié à la gestion discrétionnaire, risque de contrepartie, risque de change, risque de crédit et risque de surexposition.

L'investisseur est invité à consulter le Document d'Information Clé pour l'Investisseur ainsi que le prospectus du fonds pour connaître de manière détaillée les risques auxquels le fonds est exposé.

CARACTERISTIQUES GÉNÉRALES

Objectif de gestion	La valorisation du capital à long terme en surperformant son indicateur de référence, l'indice MSCI Smid Cap Net Return EUR, sur un horizon de placement minimum de 5 ans
Indicateur de référence	MSCI Europe Smid Cap Net Return EUR
Durée d'investissement conseillée	5 ans
Date de création	25 mai 1999
Eligibilité au PEA	Oui
Classification AMF	Actions internationales
Catégorie Morningstar™	European Mid Cap Equity

CLASSES DE PARTS

	CR-EUR	DR-EUR	CR-USD [H]
Code ISIN	FR0000974149	FR0011380070	FR0012224640
Devise	EUR	EUR	USD
Affectation des résultats	Capitalisation	Capitalisation	Capitalisation
Souscription minimale initiale	1 millième de part	1 millième de part	100 USD
Commission de souscription		4 % maximum de l'actif net non acquise à l'OPCVM	
Frais de gestion fixes		2.00% TTC max de l'actif net, OPCVM exclus	
Commission de rachat	Néant	Néant	Néant
Commission de surperformance		20 % maximum de la surperformance du fonds par rapport à l'indice de référence si la performance du fonds est positive	

Commission de mouvement Des commissions de mouvement, définies dans le prospectus, peuvent être prélevées en plus des frais affichés dans le tableau

STRUCTURE ET INFORMATIONS TECHNIQUES

Statut juridique	Fonds Commun de Placement (FCP) de droit français
Société de gestion	Oddo Asset Management
Dépositaire	Oddo et Cie
Souscriptions/Rachats	Quotidien à cours inconnu jusqu'à 11h15
Fréquence de valorisation	Quotidienne

Ce document, à caractère promotionnel, est établi par Oddo Asset Management. Sa remise à tout investisseur relève de la responsabilité de chaque commercialisateur, distributeur ou conseil. L'investisseur potentiel est invité à consulter un conseiller en investissement avant de souscrire dans le fonds. Toutefois, en cas de souscription, l'investisseur doit obligatoirement consulter le Document d'information clé pour l'investisseur (DICI) et le prospectus afin de prendre connaissance de manière détaillée des risques encourus. L'investisseur est notamment informé que le fonds présente un risque de perte en capital. La valeur de l'investissement peut évoluer tant à la hausse qu'à la baisse et peut ne pas lui être intégralement restituée. L'investissement doit s'effectuer en fonction de ses objectifs d'investissement, son horizon d'investissement et sa capacité à faire face au risque lié à la transaction. Oddo AM ne saurait également être tenue pour responsable de tout dommage direct ou indirect résultant de l'usage de la présente publication ou des informations qu'elle contient. Les informations sont données à titre indicatif et sont susceptibles de modifications à tout moment sans avis préalable. Il est rappelé que les performances passées ne préjugent pas des performances futures et ne sont pas constantes dans le temps. Les opinions émises dans ce document correspondent à nos anticipations de marché au moment de la publication de document. Elles sont susceptibles d'évoluer en fonction des conditions de marché et ne sauraient en aucun cas engager la responsabilité contractuelle d'Oddo AM. Les valeurs liquidatives affichées sur le présent document le sont à titre indicatif uniquement. Seule la valeur liquidative inscrite sur l'avis d'opéré et les relevés de titres fait foi. La souscription et le rachat des OPC s'effectuent à valeur liquidative inconnue. Le DICI et le prospectus sont disponibles gratuitement auprès de Oddo Asset Management ou sur le site Internet www.oddoam.com. Le rapport annuel ainsi que le rapport semestriel sont disponibles gratuitement auprès de Oddo Asset Management ou sur le site Internet www.oddoam.com.

Oddo Asset Management

Société de gestion de portefeuille constituée sous la forme d'une société anonyme au capital de 7 500 000€
Agréée par l'Autorité des Marchés Financiers sous le n°GP 99011 – RCS 340 902 857 Paris
12, boulevard de la Madeleine – 75440 Paris Cedex 09 France – Tél.: 33(0)1 44 51 85 00 – www.oddoam.com