

La Française Patrimoine Flexible R

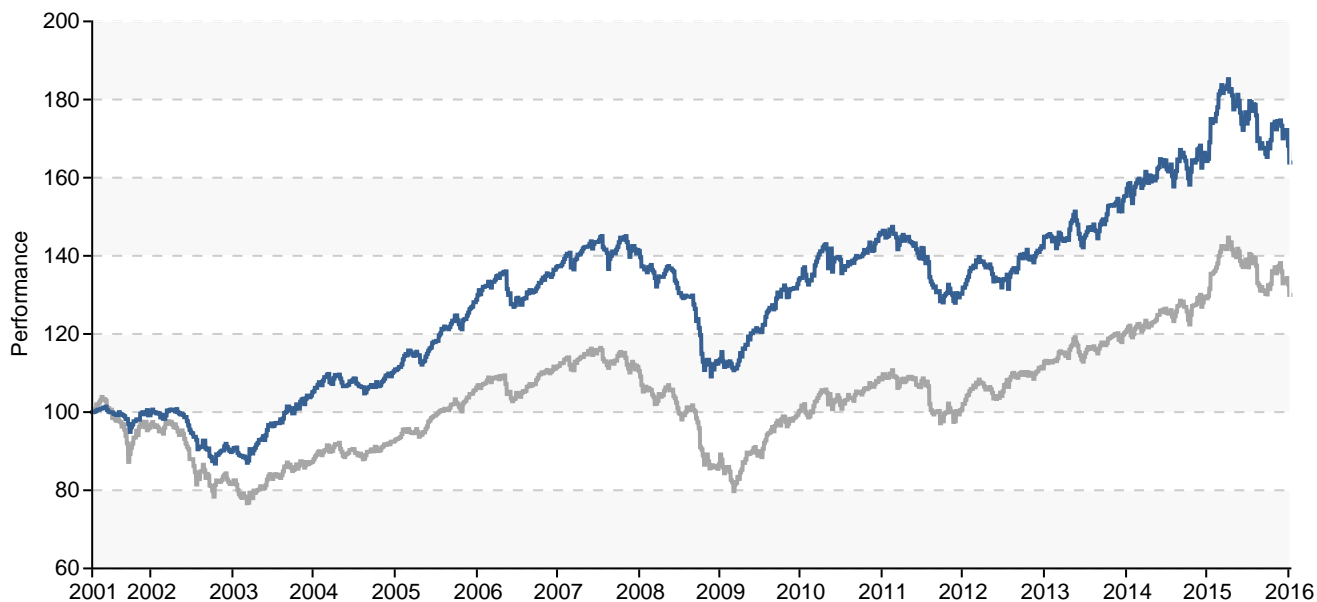
Echelle de risque

1 2 3 4 **5** 6 7

La Française AM OPCVM FR0000973968 Diversifiés internationale - allocation mixte

Performance	Valeur liquidative	Encours de l'OPCVM	Etoiles EuroPerformance
-4,74% (2016)	1 641,57 € (13/01/2016)	396,380 Millions €	--

Performance du 12/04/2001 au 17/01/2016



■ La Française Patrimoine Flexible R : 63,86 %

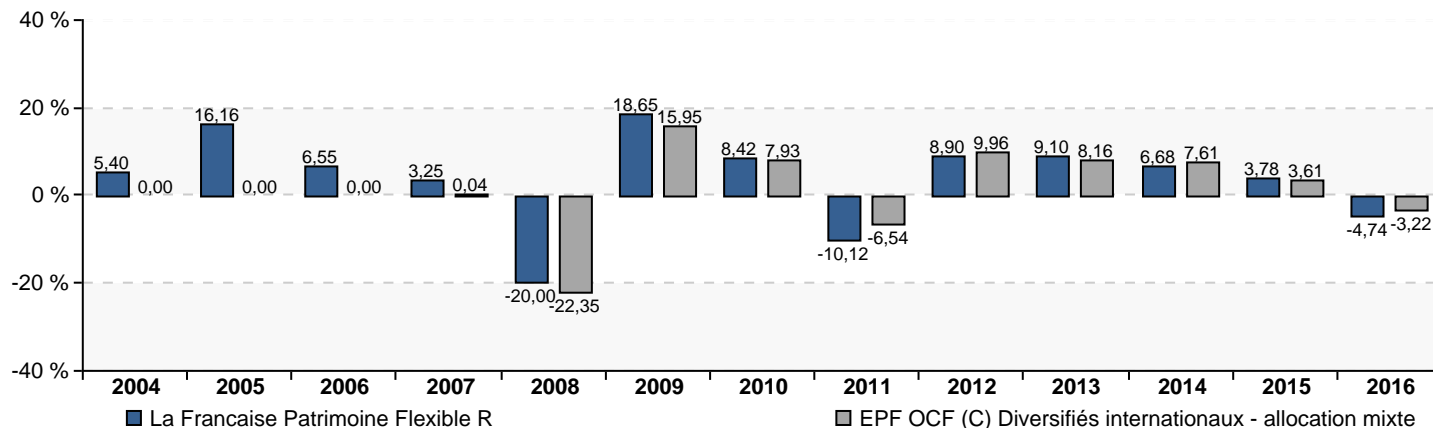
■ EPF OCF (C) Diversifiés internationaux - allocation mixte : 29,98 %

Créé le	Valeur maximum	Valeur minimum	Ratio de sharp (3 ans)
05/04/2001	1 853,65 € au 10/04/2015	868,92 € au 11/10/2002	0,82

Performances au 18/01/2016

	1 mois	3 mois	1 an	3 ans	5 ans	8 ans
La Française Patrimoine Flexible R	-4,32	-3,26	-2,97	12,89	11,92	17,45
EPF OCF (C) Diversifiés internationaux - allocation mixte	-2,83	-2,12	-1,21	15,31	18,43	20,98
Classement (quartile)	4	4	3	3	3	3

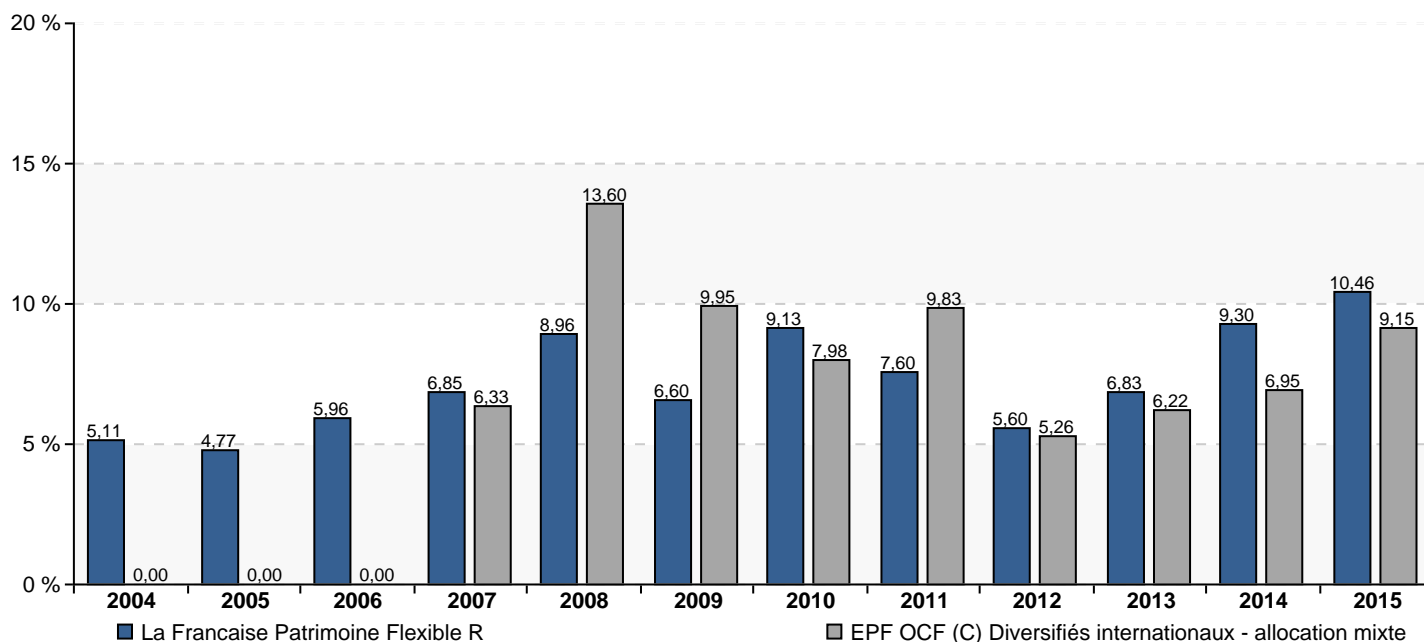
Performances par année civile (en %)



Volatilités au 18/01/2016

	1 mois	3 mois	1 an	3 ans	5 ans	8 ans
La Francaise Patrimoine Flexible R	16,67	11,37	11,32	9,25	8,38	8,45
EPF OCF (C) Diversifiés internationaux - allocation mixte	0,00	10,33	9,66	7,59	7,75	9,01
Classement (quartile)	4	3	3	3	2	1

Volatilités par année civile (en %)



Autres

Eligibles PEA	Eligible PEA - PME	Catégorie AMF
NON	NON	Diversifié

Frais

Droits d'entrée maximum	Droits de sortie maximum	Frais de gestion maximum
3,00%	3,00%	1,75%