

# Oddo Patrimoine Cr

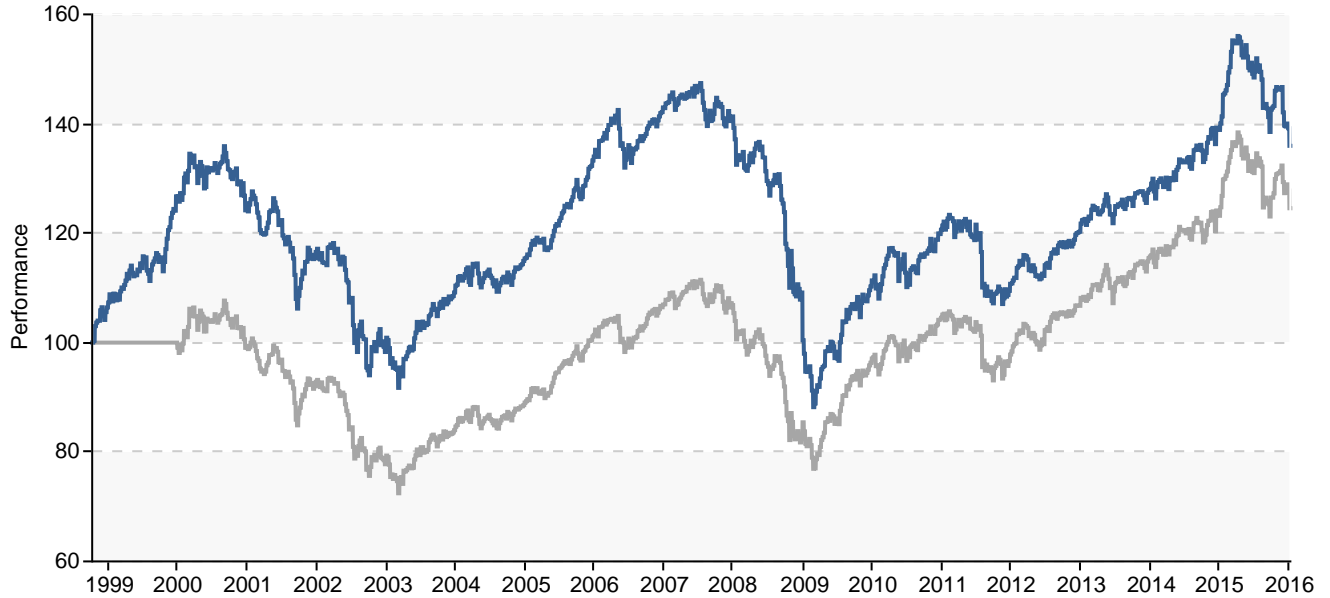
Echelle de risque

1 2 3 **4** 5 6 7

Oddo Asset Management OPCVM FR0000992042 Diversifiés internationale - allocation mixte

Performance	Valeur liquidative	Encours de l'OPCVM	Etoiles EuroPerformance
-3,31% (2016)	21,89 € (14/01/2016)	487,443 Millions €	* * * *

Performance du 13/10/1998 au 17/01/2016



■ Oddo Patrimoine Cr : 35,97 %

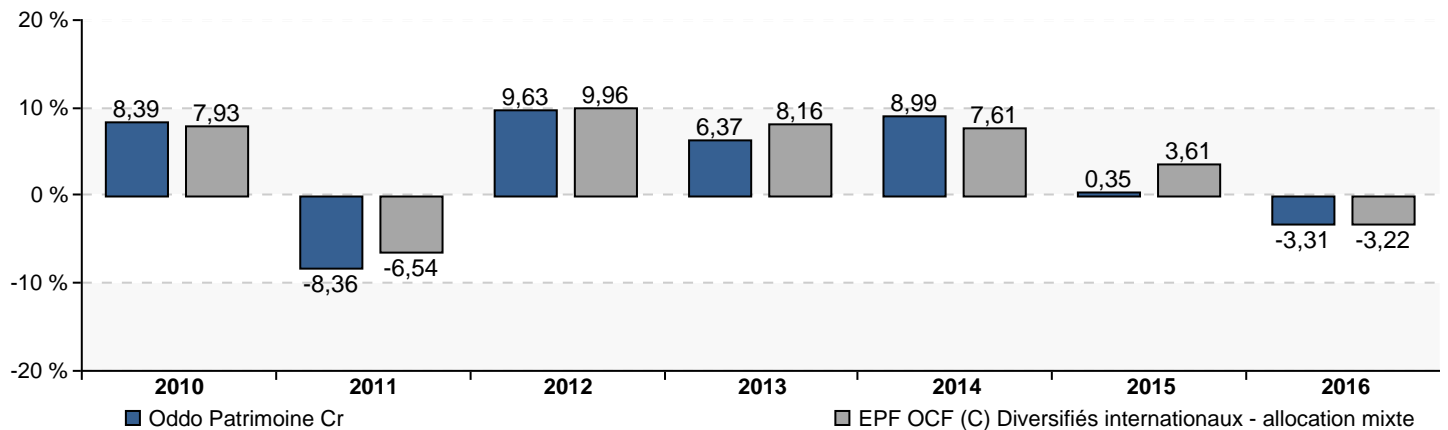
■ EPF OCF (C) Diversifiés internationaux - allocation mixte : 24,56 %

Créé le	Valeur maximum	Valeur minimum	Ratio de sharp (3 ans)
05/01/2009	106,99 € au 30/12/1998	13,88 € au 13/03/2003	0,72

## Performances au 18/01/2016

	1 mois	3 mois	1 an	3 ans	5 ans	8 ans
Oddo Patrimoine Cr	-3,65	-5,69	-4,16	10,44	10,89	-0,46
EPF OCF (C) Diversifiés internationaux - allocation mixte	-2,83	-2,12	-1,21	15,31	18,43	20,98
Classement (quartile)	3	4	4	4	4	--

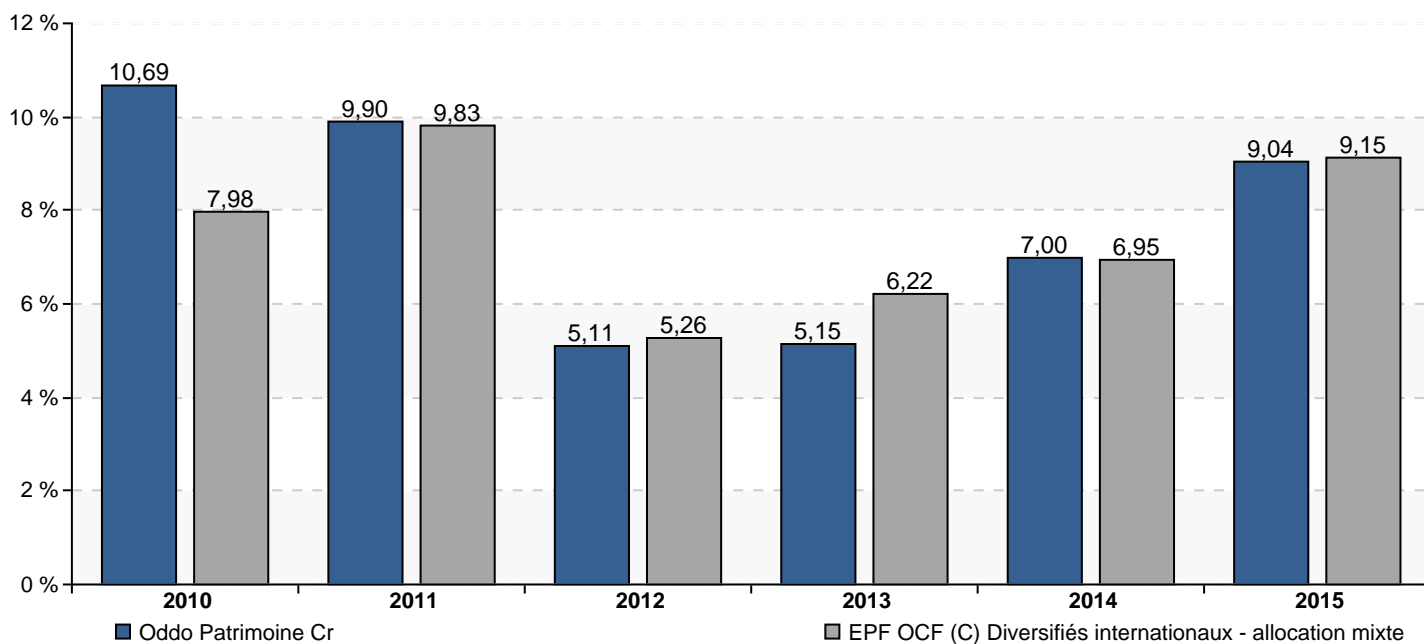
Performances par année civile (en %)



## Volatilités au 18/01/2016

	1 mois	3 mois	1 an	3 ans	5 ans	8 ans
Oddo Patrimoine Cr	6,72	9,23	9,32	7,27	7,56	--
EPF OCF (C) Diversifiés internationaux - allocation mixte	0,00	10,33	9,66	7,59	7,75	9,01
Classement (quartile)	1	2	3	2	2	--

### Volatilités par année civile (en %)



## Autres

Eligibles PEA	Eligible PEA - PME	Catégorie AMF
NON	NON	Diversifié

## Frais

Droits d'entrée maximum	Droits de sortie maximum	Frais de gestion maximum
4,00%	0,00%	1,50%