

# Cpr Croissance Dynamique P

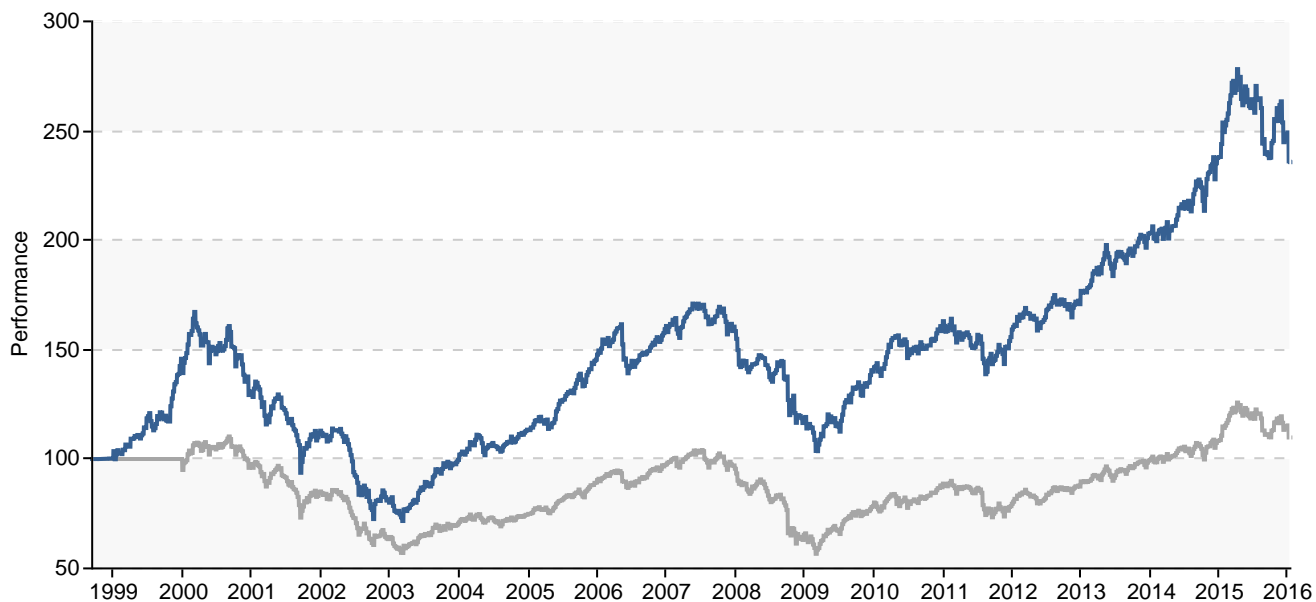
Echelle de risque

1 2 3 4 5 **6** 7

CPR Asset Management OPCVM FR0010097642 Diversifiés internationale - dominante action

Performance	Valeur liquidative	Encours de l'OPCVM	Etoiles EuroPerformance
-5,46% (2016)	71,85 € (14/01/2016)	180,408 Millions €	* * *

Performance du 18/09/1998 au 17/01/2016



■ CPR Croissance Dynamique P : 135,65 %

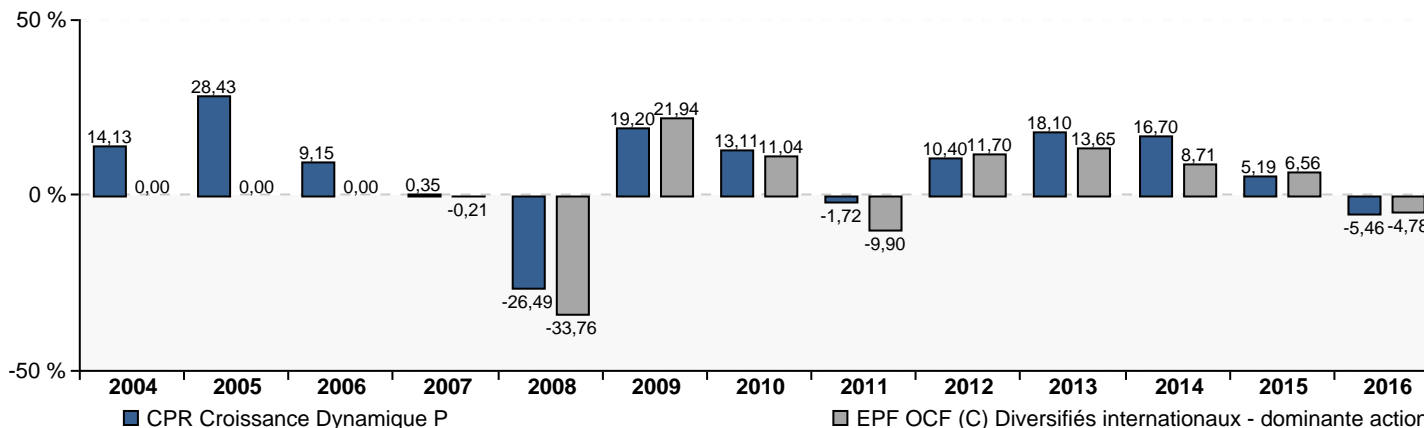
■ EPF OCF (C) Diversifiés internationaux - dominante action : 9,85 ...

Créé le	Valeur maximum	Valeur minimum	Ratio de sharp (3 ans)
18/09/1998	1 002,58 € au 30/12/1998	21,72 € au 12/03/2003	1,18

## Performances au 18/01/2016

	1 mois	3 mois	1 an	3 ans	5 ans	8 ans
CPR Croissance Dynamique P	-4,48	-3,97	-3,40	33,65	45,27	57,32
EPF OCF (C) Diversifiés internationaux - dominante action	-3,99	-2,98	-0,70	22,85	23,75	20,88
Classement (quartile)	3	3	3	1	1	1

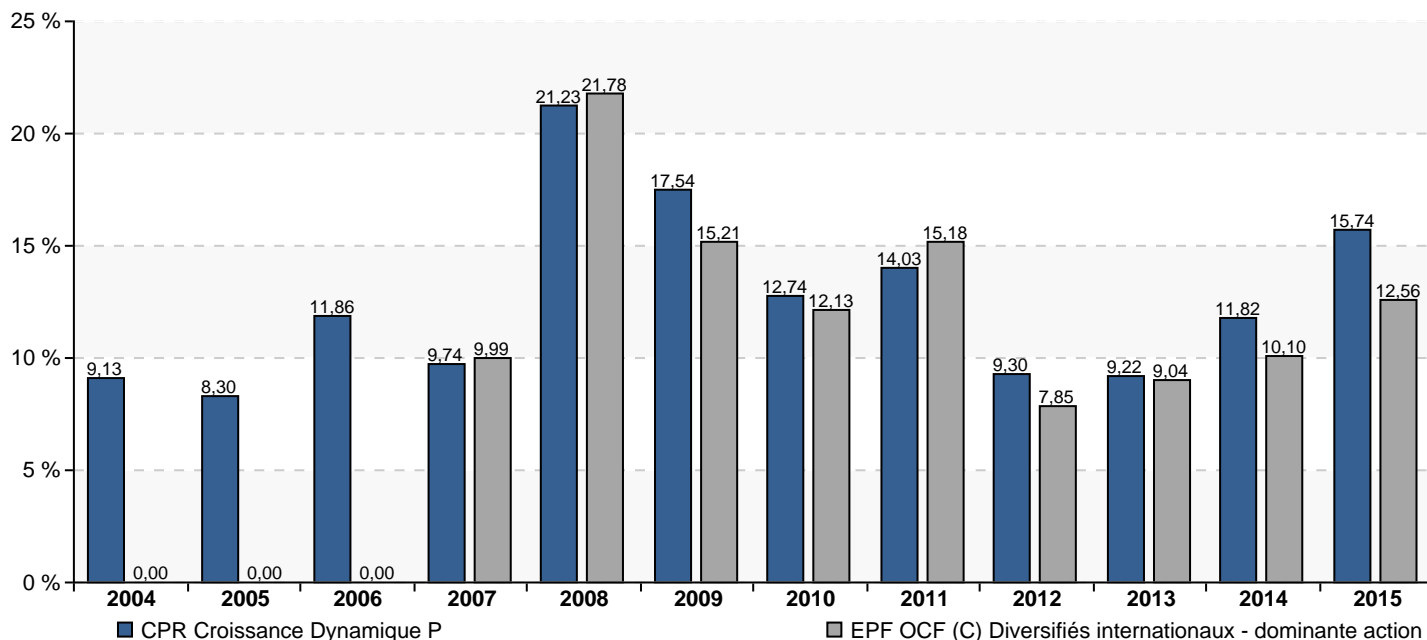
Performances par année civile (en %)



## Volatilités au 18/01/2016

	1 mois	3 mois	1 an	3 ans	5 ans	8 ans
CPR Croissance Dynamique P	19,64	19,32	16,62	12,74	12,40	14,63
EPF OCF (C) Diversifiés internationaux - dominante action	0,00	15,11	13,41	10,75	11,34	13,70
Classement (quartile)	3	4	3	3	1	2

### Volatilités par année civile (en %)



## Autres

Eligibles PEA	Eligible PEA - PME	Catégorie AMF
OUI	NON	Diversifié

## Frais

Droits d'entrée maximum	Droits de sortie maximum	Frais de gestion maximum
5,00%	0,00%	1,40%