

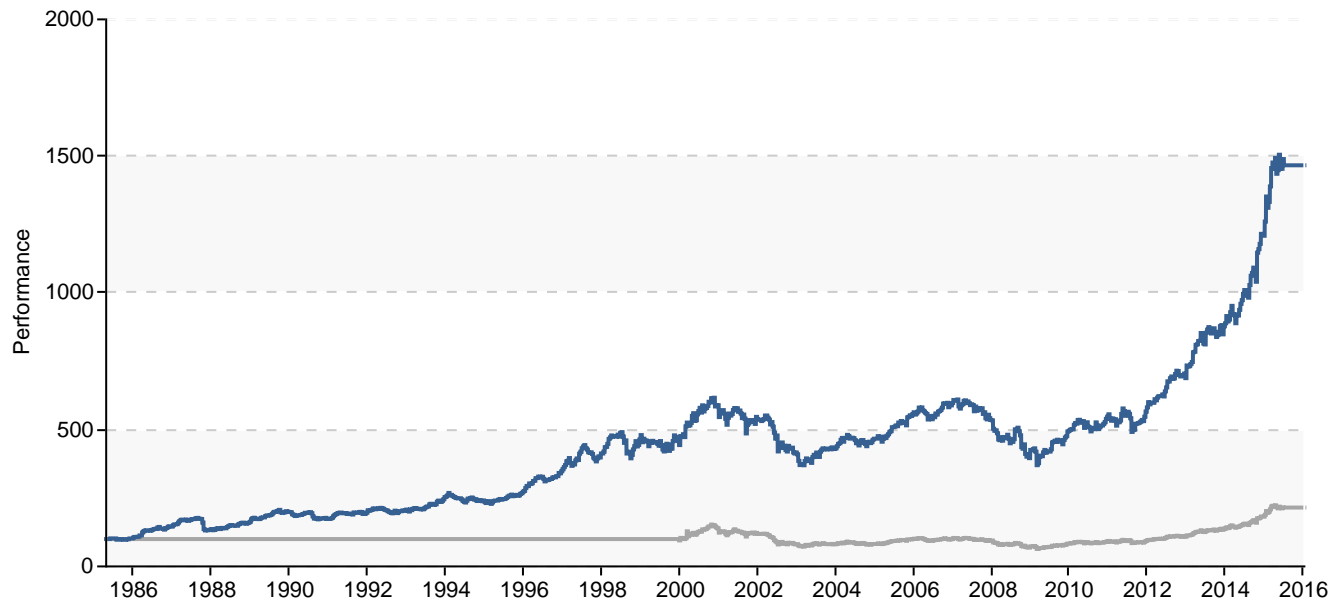
Edmond De Rothschild Global Healthcare A

1 2 3 4 **5** 6 7

Edmond de Rothschild Asset Management (EdRAM) OPCVM FR0010193227 Actions santé

Performance	Valeur liquidative	Encours de l'OPCVM	Etoiles EuroPerformance
0,00% (2016)	1 022,84 € (02/07/2015)	477,292 Millions €	* * *

Performance du 30/04/1985 au 17/01/2016



■ Edmond De Rothschild Global Healthcare A : 1 366,53 %

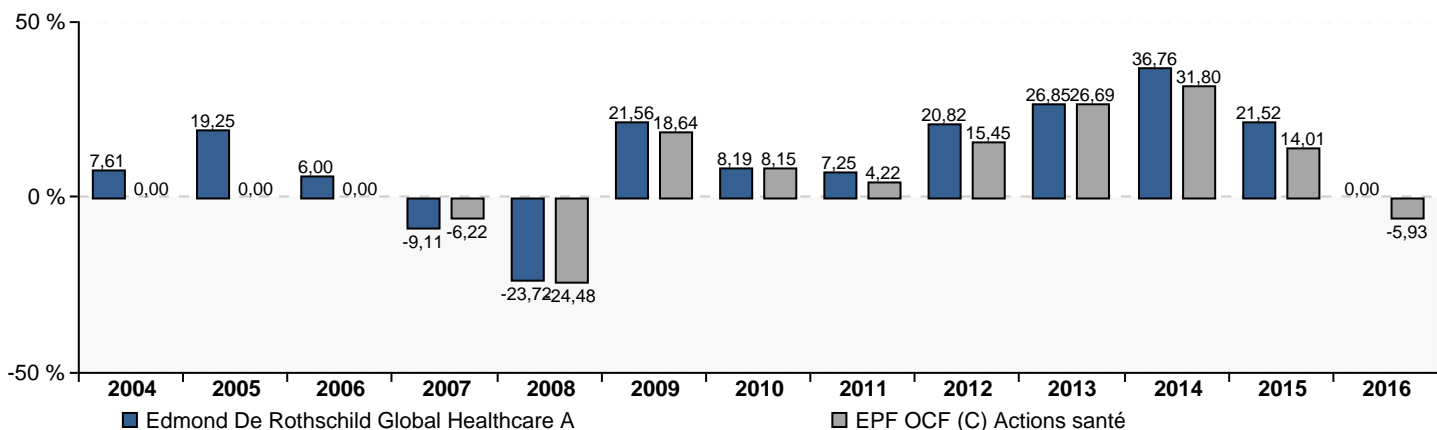
■ EPF OCF (C) Actions santé : 115,17 %

Créé le	Valeur maximum	Valeur minimum	Ratio de sharp (3 ans)
05/07/2005	2 265,36 € au 09/07/1998	245,33 € au 12/03/2003	2,34

Performances au 18/01/2016

	1 mois	3 mois	1 an	3 ans	5 ans	8 ans
Edmond De Rothschild Global Healthcare A	0,00	0,00	11,84	101,40	168,31	181,99
EPF OCF (C) Actions santé	-4,41	-0,31	-0,14	72,80	111,41	110,98
Classement (quartile)	2	1	2	1	1	2

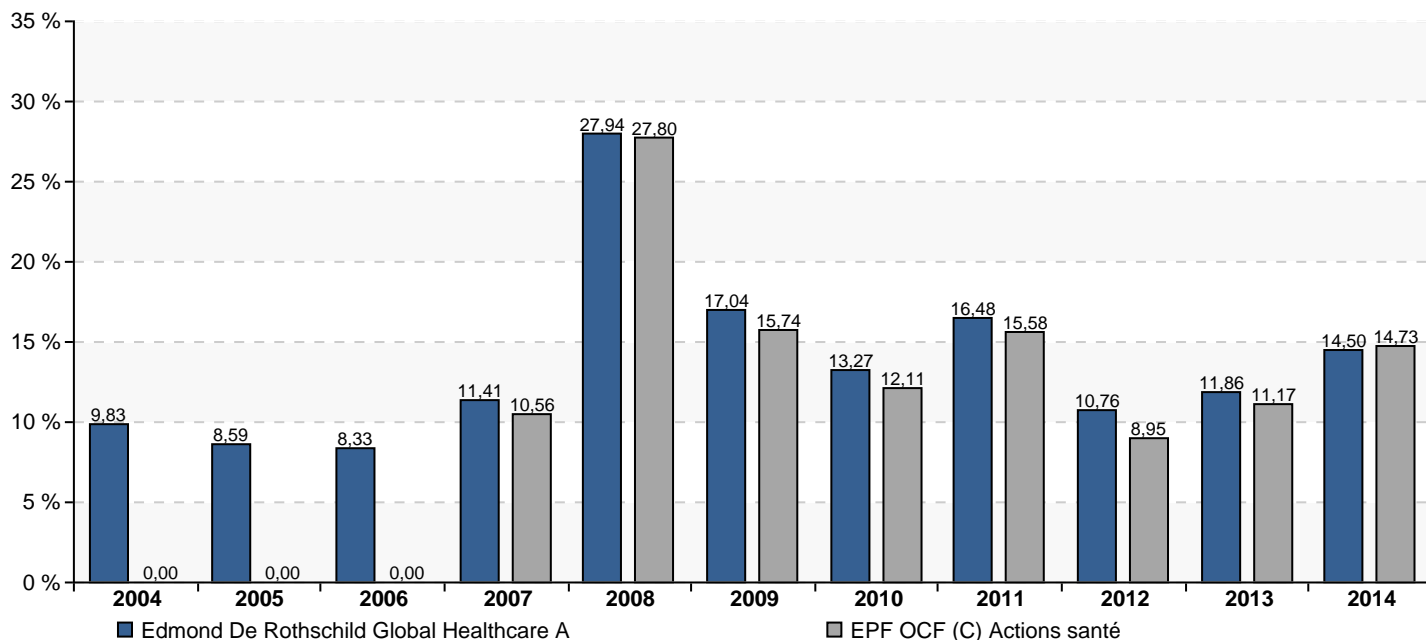
Performances par année civile (en %)



Volatilités au 18/01/2016

	1 mois	3 mois	1 an	3 ans	5 ans	8 ans
Edmond De Rothschild Global Healthcare A	14,66	22,48	18,08	13,94	13,99	16,84
EPF OCF (C) Actions santé	0,00	18,98	18,64	14,96	14,10	16,44
Classement (quartile)	3	2	3	3	2	1

Volatilités par année civile (en %)



Autres

Eligibles PEA	Eligible PEA - PME	Catégorie AMF
NON	NON	Actions internationales

Frais

Droits d'entrée maximum	Droits de sortie maximum	Frais de gestion maximum
4,50%	0,00%	2,00%