

H2o Moderato R

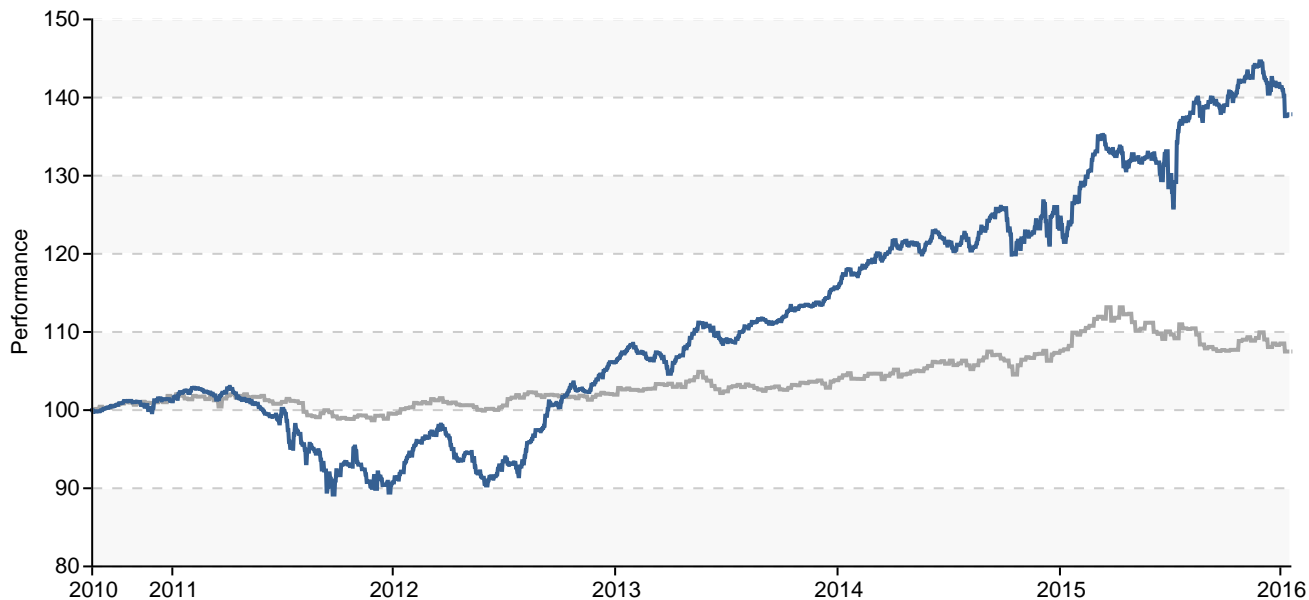
Echelle de risque

1 2 **3** 4 5 6 7

H2O Asset Management OPCVM FR0010923367 Performance absolue - multi stratégies

Performance	Valeur liquidative	Encours de l'OPCVM	Etoiles EuroPerformance
-2,46% (2016)	137,86 € (14/01/2016)	274,127 Millions €	--

Performance du 23/08/2010 au 17/01/2016



■ H2o Moderato R : 37,86 %

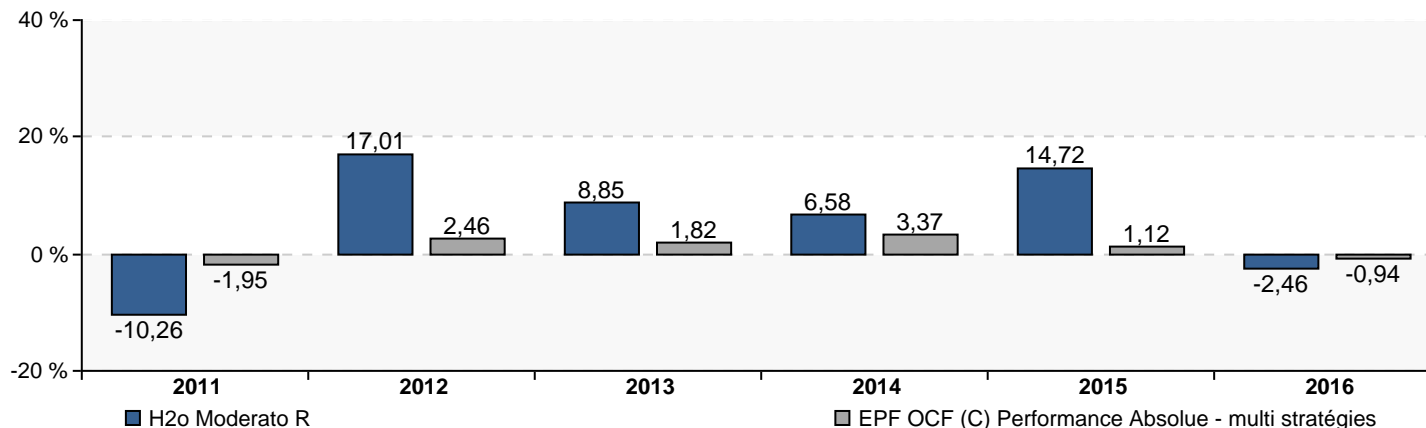
■ EPF OCF (C) Performance Absolue - multi stratégies : 7,50 %

Créé le	Valeur maximum	Valeur minimum	Ratio de sharp (3 ans)
23/08/2010	144,63 € au 27/11/2015	89,01 € au 21/12/2011	1,42

Performances au 18/01/2016

	1 mois	3 mois	1 an	3 ans	5 ans	8 ans
H2o Moderato R	-2,76	-1,71	11,14	28,25	34,85	--
EPF OCF (C) Performance Absolue - multi stratégies	-0,95	-0,20	-0,67	4,73	5,55	--
Classement (quartile)	4	4	1	1	1	--

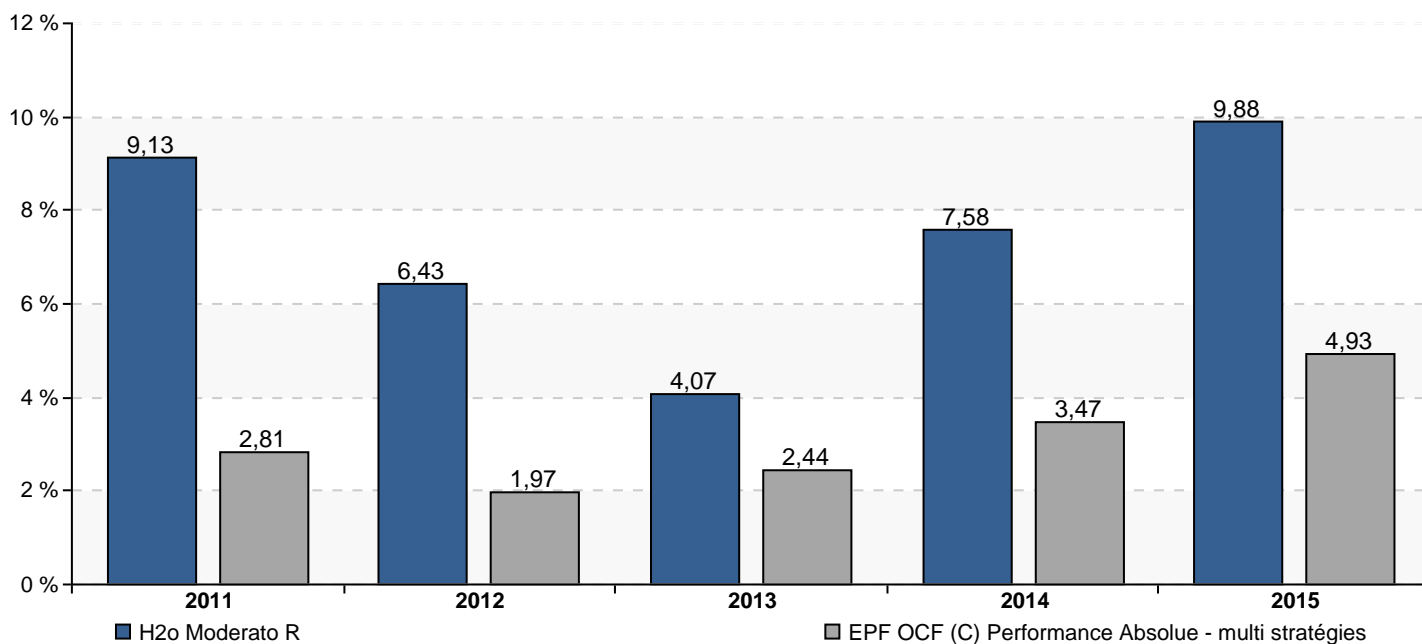
Performances par année civile (en %)



Volatilités au 18/01/2016

	1 mois	3 mois	1 an	3 ans	5 ans	8 ans
H2o Moderato R	9,82	7,94	9,86	7,69	7,84	--
EPF OCF (C) Performance Absolue - multi stratégies	0,00	4,31	5,00	3,75	3,30	3,19
Classement (quartile)	4	3	3	3	3	--

Volatilités par année civile (en %)



Autres

Eligibles PEA	Eligible PEA - PME	Catégorie AMF
NON	NON	Diversifié

Frais

Droits d'entrée maximum	Droits de sortie maximum	Frais de gestion maximum
2,00%	0,00%	1,20%