

Amundi Patrimoine C

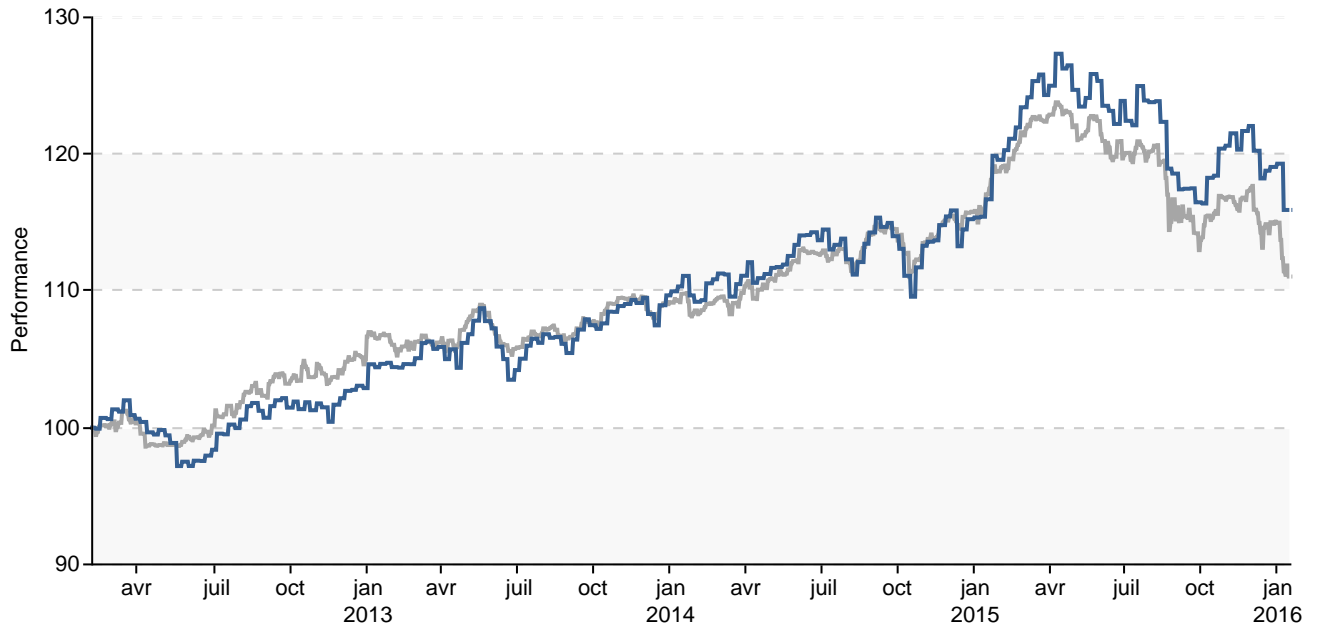
Echelle de risque

1 2 3 4 **5** 6 7

Amundi OPCVM FR0011199371 Gestion flexible internationale

Performance	Valeur liquidative	Encours de l'OPCVM	Etoiles EuroPerformance
-3,43% (2016)	111,05 € (14/01/2016)	2 879,120 Millions €	* * * *

Performance du 07/02/2012 au 17/01/2016



■ EPF OCF (C) Gestion flexible internationale : 15,92 %

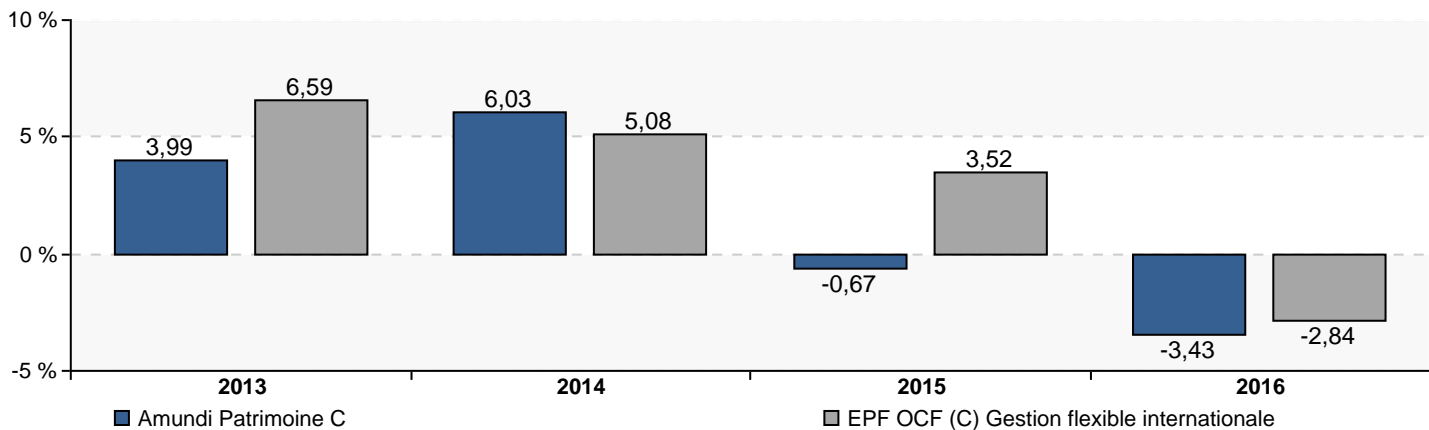
■ Amundi Patrimoine C : 11,05 %

Créé le	Valeur maximum	Valeur minimum	Ratio de sharp (3 ans)
07/02/2012	123,93 € au 13/04/2015	98,61 € au 11/04/2012	0,63

Performances au 18/01/2016

	1 mois	3 mois	1 an	3 ans	5 ans	8 ans
Amundi Patrimoine C	-3,33	-3,98	-5,13	4,18	--	--
EPF OCF (C) Gestion flexible internationale	-2,42	-2,12	-0,67	11,02	--	--
Classement (quartile)	3	4	4	4	--	--

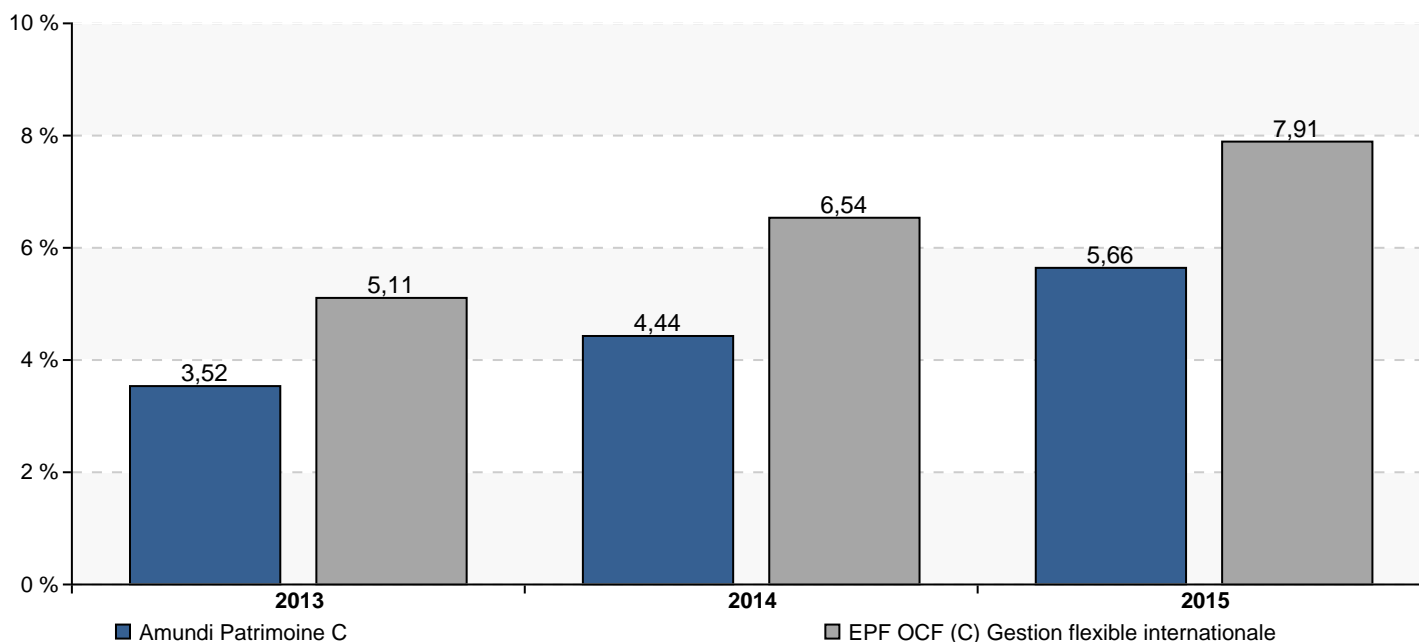
Performances par année civile (en %)



Volatilités au 18/01/2016

	1 mois	3 mois	1 an	3 ans	5 ans	8 ans
Amundi Patrimoine C	10,83	7,57	6,33	4,89	--	--
EPF OCF (C) Gestion flexible internationale	0,00	8,66	8,32	6,71	6,96	8,42
Classement (quartile)	3	2	1	1	--	--

Volatilités par année civile (en %)



Autres

Eligibles PEA	Eligible PEA - PME	Catégorie AMF
NON	NON	Diversifié

Frais

Droits d'entrée maximum	Droits de sortie maximum	Frais de gestion maximum
2,50%	0,00%	2,00%